

rücksetzen der servicemeldung S102

Diese Anleitung ist anwendbar für folgende h/p/cosmos Laufband Modelle:

quasar® (med) (3P) MCU6, ab Baujahr 2021
pulsar® (3P) MCU6, ab Baujahr 2021

 **Entwicklung, Produktion, Verkauf & Technischer Kundendienst**

h/p/cosmos® sports & medical gmbh
Am Sportplatz 8
DE 83365 Nussdorf-Traunstein
Germany
phone +49 86 69 86 42 0
fax +49 86 69 86 42 49
service@hpcosmos.com
www.hpcosmos.com


Anleitungsversion

Revisions Stand: 1.00
Datum: 08.09.2021

inhalt

A	Sicherheitshinweise	3
B	Was wird benötigt?	3
C	Voraussichtlicher Zeitaufwand	3
D	Arbeitsvorbereitung	4
E	Arbeitsschritte	4
F	Prüfung, Dokumentation und wieder Inbetriebnahme	5
G	Entsorgung und Rücklieferung	5

A Sicherheitshinweise



Bitte beachten Sie, dass Wartungen und Reparaturen an h/p/cosmos Produkten nur von h/p/cosmos autorisierten und qualifizierten Technikern durchgeführt werden dürfen.

Eventuell entstandene Schäden durch unsachgemäßen bzw. vorschriftswidrigen Einbau unterliegen nicht der Gewährleistung von h/p/cosmos.

B Was wird benötigt?

Keine zusätzlichen Materialien/Hilfsmittel nötig


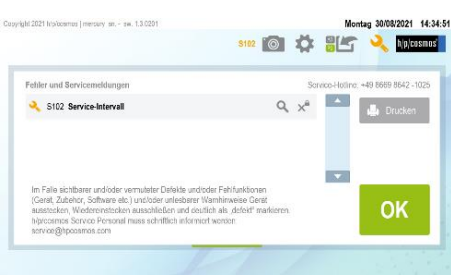

C Voraussichtlicher Zeitaufwand

Der voraussichtliche Zeitaufwand für einen von h/p/cosmos autorisierten Servicetechniker beträgt wenige Sekunden.

D Arbeitsvorbereitung

Das Laufband muss eingeschaltet sein.

E Arbeitsschritte

Punkt	Illustration	Tätigkeit
[01]	 <p>Copyright 2021 h/p/cosmos mercury srl - sv. 1.3.0201</p> <p>Montag 30/09/2021 14:34:43</p> <p>S102</p> <p>Vorgeschriebene Abschersicherung für alle Anwendungen, bei denen ein Sturz ein unumkehrbares Risiko darstellen könnte (Hochgeschwindigkeit oder Spezialanwendungen, Anwendungen mit Personen, die nicht von beruflichen Laufgürt sprünge können, wie z.B. Kinder, körperlich beeinträchtigte Personen usw.).</p> <p>Wenn Sie bestätigen, ist die Gebrauchsanweisung vor Nutzung des Geräts vollständig gelesen zu haben.</p> <p>Ich habe alle Warnhinweise gelesen und verstanden.</p> <p>OK</p>	<p>Tippen Sie auf die Fehlermeldung „S102“</p>
[02]	 <p>Copyright 2021 h/p/cosmos mercury srl - sv. 1.3.0201</p> <p>Montag 30/09/2021 14:34:51</p> <p>S102</p> <p>Fehler und Servicemeldungen</p> <p>Service-Hotline: +49 8969 8642-1025</p> <p>S102 Service-Intervall</p> <p>Drucken</p> <p>OK</p> <p>Im Falle sichtbarer und/oder vermuteter Defekte und/oder Fehlfunktionen (Gerät, Zubehör, Software etc.) unbeschränkter Warnhinweise Gerät ausschalten, Wiederanschließen ausschließen und deutlich als „defekt“ markieren. h/p/cosmos Service Personal muss schriftlich informiert werden: service@hpcosmos.com</p>	<p>Anschließend tippen Sie bitte auf das Symbol .</p> <p>Geben Sie bei Aufforderung den Code „2070“ ein und bestätigen diesen mit „OK“</p> <p>Die Ölmeldung wurde somit zurückgesetzt.</p> <p>Bitte setzen Sie sich im Anschluss schriftlich mit h/p/cosmos in Verbindung um eine Wartung zu vereinbaren.</p>

Diese Meldung ist lediglich eine Erinnerung, dass am Laufband die Wartung fällig ist.

Sie können das Gerät weiterhin ohne Einschränkungen verwenden, jedoch wird von h/p/cosmos empfohlen, in nächster Zeit eine Wartung von einem autorisierten Servicetechniker durchführen zu lassen, um weiterhin die Sicherheit und Funktion an Ihrem Laufband gewährleisten zu können.

F Prüfung, Dokumentation und wieder Inbetriebnahme

Führen Sie nach Abschluss der Arbeiten eine Schraubenkontrolle an allen ausgetauschten und demontierten Teile durch. Montieren Sie anschließend alle Abdeckungen. Die Motorhaube erst nach den elektrischen Messungen montieren.

Führen Sie eine allgemeine Funktionskontrolle am Laufband durch.

Sollten Änderungen oder Arbeiten erfolgt sein, die die Geschwindigkeit oder Steigung beeinflussen können (wie z.B. Gurttausch oder Austausch des Hubmotors), so muss die Geschwindigkeitsanzeige sowie die Steigungswinkelanzeige gemäß Anleitung durchgeführt werden und das entsprechende Formular (Displayanzeigenkontrolle) ausgefüllt werden.

Nach jedem Eingriff (elektrisch und/oder auch mechanisch) in ein h/p/cosmos Produkt ist eine sicherheitstechnische Kontrolle (STK) gemäß Anleitung durchzuführen und zu dokumentieren.

Die STK beinhaltet die elektrischen Sicherheitsmessungen nach DIN VDE 0751-1 bei Medizingeräten, bzw. DIN VDE 0701-0702 bei Sportgeräten.

Die durchgeführten Arbeiten müssen auf einem h/p/cosmos Servicebericht dokumentiert werden.

Alle Protokolle und Unterlagen zu jedem einzelnen Servicefall müssen nach Abschluss der Arbeiten an h/p/cosmos gesendet werden.

Alle notwendigen Unterlagen finden Sie unter

www.hpcosmos.com

oder auf Anfrage bei h/p/cosmos.

h/p/cosmos sports & medical gmbh
Am Sportplatz 8
DE 83365 Nussdorf – Traunstein
Germany

phone: +49 86 69 86 42 0

direct service: +49 86 69 86 42 25

fax: +49 86 69 86 42 49

email: service@hpcosmos.com

Servicebericht [cos11689de-xx]*

Prüfprotokoll [cos11690de-xx]*

*Der Index ändert sich, sobald eine neue Version des jeweiligen Protokolls verfügbar ist.

G Entsorgung und Rücklieferung

Bitte senden Sie alle ausgetauschten und/oder defekten Teile zu h/p/cosmos zurück.

Bei Ersatzteilen innerhalb der Garantie kann nur eine entsprechende Garantiegutschrift erfolgen, wenn die defekten Teile bei h/p/cosmos eingegangen sind.

Teile die außerhalb der Garantie liegen senden Sie bitte ebenfalls an h/p/cosmos zurück.

Aufgrund eines geringen Warenwerts oder hoher Versandkosten, kann auf eine Rücksendung verzichtet werden und die Teile direkt entsorgt werden, sofern h/p/cosmos diesem Vorgehen zustimmt.